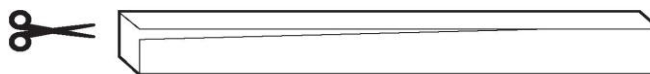


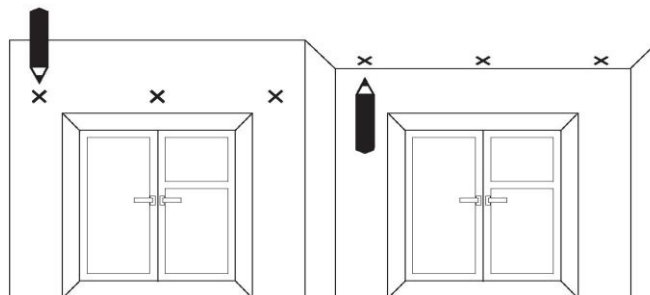
## Инструкция по монтажу вертикальных жалюзи.

### Установка жалюзи

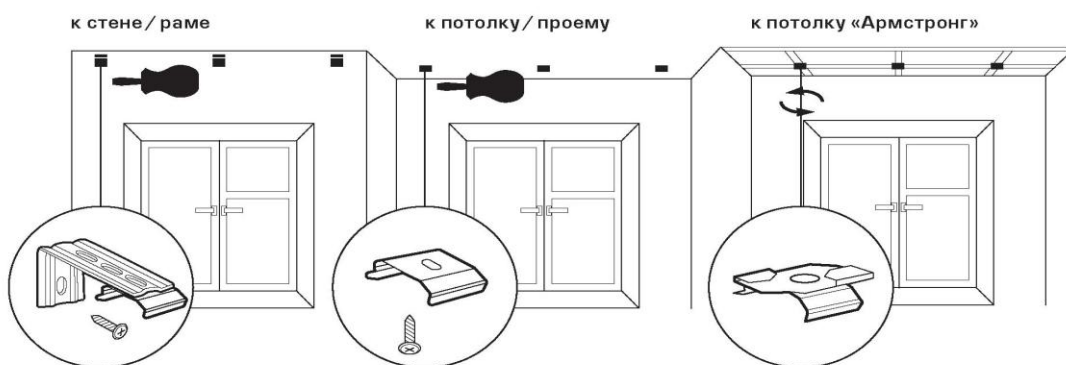
**1** Аккуратно распакуйте изделие.



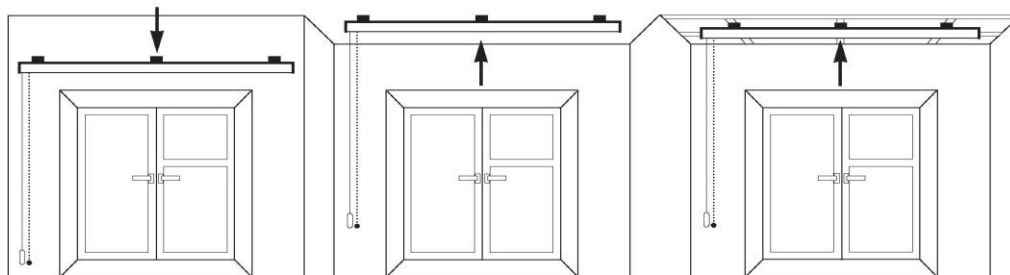
**2** Разметьте места предполагаемого крепления к стене/раме, к потолку/проему. Разметка для креплений к потолку «Армстронг» не требуется.



**3** Установите кронштейны.



**4** Зафиксируйте до характерного щелчка карниз в установленные кронштейны.



**5** Зафиксируйте ламели (полотно) в бегунках.

